



بازل قص و لصق

Puzzle

cut & paste




NAME: _____ الإسم: _____


بازل قص و لصق



1 قم بقص المثلثات
Cut the triangles



2 لصق المثلثات ورتبهم
بحيث تحصل على الصورة
Paste the triangles and arrange
them so that you get the picture



NAME: _____ الإسم: _____


بازل قص و لصق



1 قم بقص المربعات
Cut the squares




2 لصق المربعات ورتبهم
بحيث تحصل على الصورة
Paste the squares and arrange
them so that you get the picture




NAME: _____ الإسم: _____


بازل قص و لصق



1 قم بقص المربعات
Cut the squares




2 لصق المربعات ورتبهم
بحيث تحصل على الصورة
Paste the squares and arrange
them so that you get the picture




NAME: _____ الإسم: _____

بازل قص و لصق



1 قم بقص المثلثات
Cut the triangles



2 لصق المثلثات ورتبهم
بحيث تحصل على الصورة
Paste the triangles and arrange
them so that you get the picture

